DYAREN

GEOMETRISCH / GLEICHE AUSRICHTUNG



Vier facettierte Rauten zeichnen einen durchgehenden Rhythmus aus Licht und Schatten auf den weißen Gips.

Raumansicht

GEOMETRIE UND FORMAT

Das Paneel



01 Frontalansicht



02 Dreiviertelansicht

GYP-STD-006-A-01

Material	Faserverstärkter Gips
Typ	3D-Wandpaneel
Oberfläche	Mattweiß · Feine mineralische Textur
Referenz	GYP-STD-006-A-01
Format	500 × 500 mm
Gesamtstärke	10–28,8 mm
Maximale Relieftiefe	18,8 mm
Referenzgewicht	5–5,41 kg
Deckfläche pro Paneel	0,25 m^2
Nutzung	Wandverkleidung für trockene Innenräume
Lieferzustand	Mattweiß, bereit zum Grundieren und Streichen
Paneele pro m^2	4 Paneele/m^2
Wiederholung	Ein Modul · Gleiche Ausrichtung

DESIGN UND KONTINUITÄT

Das Relief im Raum



Detail der Wandverkleidung

Das Motiv

Eine Komposition aus vier großen Rauten verbindet geneigte Flächen und sanfte Übergänge. Durch die Wiederholung entsteht eine durchgehende Fläche, die sich mit der Lichtrichtung verändert.

01 Verlegung

Die Paneele in der gesamten Wandfläche gleich ausgerichtet verlegen. Die Fugen mit Gips verspachteln; Facetten und sanfte Übergänge des Reliefs erhalten.

02 Fugen

Fugen mit Gips zu einer durchgehenden Fläche verspachtelt; die Übergänge des Designs erhalten.

03 Brandverhalten

In Vorbereitung: Rezeptur mit dem Ziel der Klasse A1. Technisches Datenblatt der Kollektion und Montageanleitung zum Download auf der Webseite des Modells.